

Детская «Герой»

Шкаф широкий 4 двери


ПОГОДА В ДОМЕ

ДМ-ШС-3-6

Панели

№	Название	Кол-во
2	Дно (900x500)	1 шт.
12	Крыша (868x480)	1 шт.
4,5	Задняя стенка (1804x449)	2 шт.
1	Боковина правая (1790x480)	1 шт.
3	Боковина левая (1790x480)	1 шт.
19	Стойка (1774x480)	1 шт.
6,7,8,9,10, 11,13,14	Полка (426x470)	8 шт.
15,16	Фасад (596x447)	2 шт.
17,18	Фасад (1188x447)	2 шт.

Фурнитура

№	Название	Кол-во
20	Демпфер самоклеющийся	8 шт.
21	Эксцентрик усиленный	38 шт.
22	Шток усиленный саморез	38 шт.
23	Конфирмат 7.0x50 	6 шт.
24	Ручка пластиковая	4 шт.
25	Шток эксцентрика двусторонний мама+папа	6 шт.
26	Петля накладная с доводчиком	10 шт.
27	Гвоздь	40 шт.
28	Саморез 3.5x30	4 шт.
29	Саморез 3.5x16 белый цинк	46 шт.
30	Держатель для круглой штанги 25 мм	2 шт.
31	Труба-вешало D=25мм, L=420мм хром	1 шт.

Порядок сборки

1. Вкрутить в боковины и стойку (1,3,19) шток эксцентрика усиленного (22), либо если отверстие сквозное шток эксцентрика двухсторонний (25) Рис.1.
2. Собрать корпус шкафа (рис.1). Собираем боковины поз. 1,3 и дно поз. 2. Использовать: конфирматы (23)
3. Установить крышу (12) к боковинам (1,3), использовать: эксцентрик усиленный (21) (рис.1).
4. Установить стойку (19) к дну и крыше (2,12), использовать: конфирматы (23), эксцентрик усиленный (21,22) (рис.1).
5. Установить задние стенки (4,5) к корпусу, используя гвозди (27), соблюдая при этом одинаковые диагонали (Рис.1)
6. Установить полки (6,7,8,9,10,11,13,14) на боковины и стойку (1,3,19), предварительно вставив в полки эксцентрик усиленный (21) Рис.2.
7. Установить Трубу-вешало и Держатель (30,31) на боковину и стойку (1,19), используя саморез 3.5x16 белый Рис.2.
8. Установить петли накладные с доводчиком (рис.3) к фасадам распашным (15,16,17,18,). Использовать: саморез 3,5x16, установить ручки пластиковые .
9. Установить распашные двери (15,16,17,18) в соответствующие ниши. Использовать: саморез 3.5x16 (рис. 4)

Рис. 1

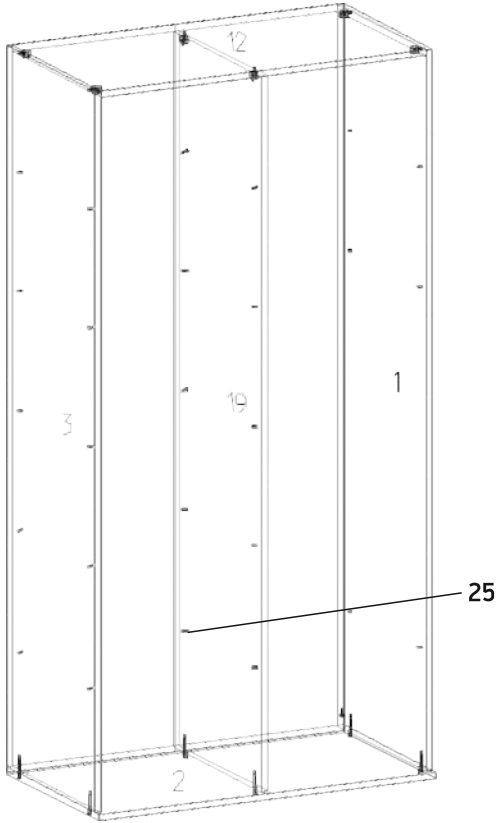


Рис. 2

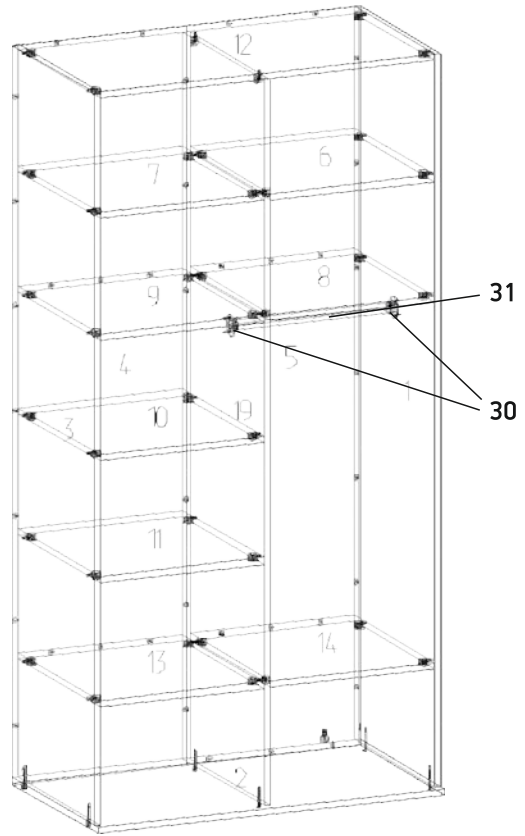


Рис. 3

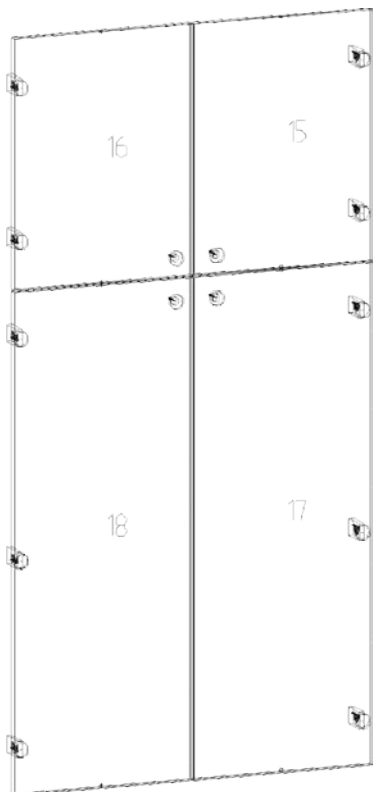
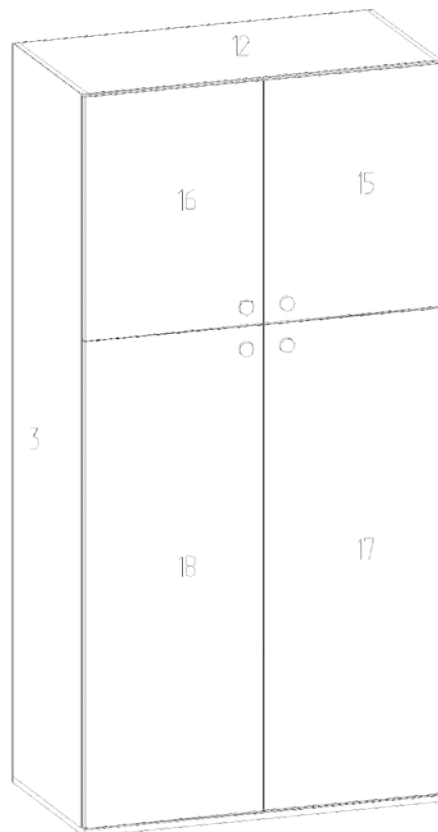


Рис. 4



Уважаемый покупатель!

Благодарим Вас за покупку и выражаем уверенность, что при соблюдении правил сборки и условий эксплуатации, мебель долго будет служить Вам. Срок, в течение которого мебель сохраняет красоту и исправность, значительно зависит от условий ее эксплуатации.

Корпусная мебель (шкафы, прихожие, кухни, столы, тумбы, и т.д.) должна использоваться в соответствии с функциональным назначением.

Перед эксплуатацией изделия Покупатель обязан внимательно ознакомиться с инструкцией по уходу за мебелью.

Нарушение правил эксплуатации мебели лишает Покупателя права на гарантийное обслуживание.

Придерживаясь некоторых простых практических советов, Вы сможете поддерживать в наилучшем состоянии Вашу мебель.

Свет. Не допускайте прямого воздействия солнечных лучей на мебельные изделия. Продолжительное прямое воздействие света на некоторые участки может вызывать понижение их хроматических характеристик по сравнению с другими участками, которые в меньшей степени подвергались излучению.

Температура. Высокое значение тепла или холода, а также внезапные перепады температуры, могут серьезно повредить мебельное изделие или его части. Мебельные изделия должны быть расположены на расстоянии не менее 1 м от источников тепла. Рекомендуемая температура воздуха при хранении и (или) эксплуатации от +2С° до +25С°. Не допускайте попадания на мебельные изделия горячих предметов (утюгов, посуды с кипятком и т.п.) или продолжительного воздействия вызывающих нагревание излучений (света мощных ламп, незранированных микроволновых излучателей и т.п.).

Влажность. Рекомендуемая относительная влажность местонахождения мебельного изделия 60%-70%. Не следует поддерживать в течение продолжительного времени условия крайней влажности в помещении. С течением времени такие условия могут повлиять на целостность мебельных изделий или их элементов. Всегда содержите поверхность мебели в сухости. Поверхности деталей мебели следует протирать сухой мягкой тканью (фланель, сукно, плюш, миткаль).

Агрессивные среды и абразивные материалы. Ни в коем случае не допускайте воздействия на мебельные изделия агрессивных жидкостей (кислот, щелочей, масел, растворителей и т.п.), содержащих такие жидкости продуктов или их паров. Подобные вещества и соединения являются химически активными - реакция с ними повлечет негативные последствия для Вашего имущества или даже здоровья.

Сборка мебели. Рекомендуется пользоваться услугой по сборке, оказываемой Продавцом, имеющим пригодные для этих целей оборудование, инструмент, технологии и персонал. Не рекомендуется производить самостоятельную сборку мебели, приобретенную в разобранном виде, или ее "ремонт", "усовершенствование", а также прибегать для этих целей к помощи специалистов сомнительной квалификации.

В случае самостоятельной сборки установку фурнитуры производите по имеющимся в деталях отверстиям на ровной и твердой поверхности. В изделии, имеющем крепление конферматами, стяжками, шурупами, саморезами, при ослаблении соединений необходимо периодически подкручивать их.

Правила эксплуатации корпусной мебели

