

Детская «Герой»

Кровать-машина

ПОГОДА В ДОМЕ

ДМ-К1-3-1

Панели

№	Название	Кол-во
1,2,3,4	Колесо (300x300)	4 шт.
5,6,7,8	Арка (491x314)	4 шт.
9	Боковина левая (2065x407)	1 шт.
10	Боковина правая (2065x407)	1 шт.
11	Бампер передний (852x237)	1 шт.
12	Передняя стенка (820x120)	1 шт.
13	Задняя стенка (820x120)	1 шт.
14,15	Поперечное ребро (852x174)	2 шт.
16	Задний бампер (852x174)	1 шт.
17	Стенка правая (1912x120)	1 шт.
18	Дно (1912x852)	1 шт.
19	Стенка левая (1912x120)	1 шт.
20,21	Продольное ребро (1324x174)	2 шт.
22,23	Крыло (1162x332)	2 шт.

Фурнитура

№	Название	Кол-во
24	Конфирмат 7.0x50 	68 шт.
25	Заглушка для конфирмата Черная	34 шт.
26	Стяжка межсекционная	4 шт.
27	Минификс шток	6 шт.
28	Заглушка минификс	6 шт.
29	Стяжка минификс	6 шт.
30	Наклейка для пожарки Бэтмен	1 шт.
31	Саморез 3.5x55	4 шт.
32	Блок питания для светодиодной ленты (опция)	2 шт.
33	Клеммная колодка (опция)	1 шт.
34	Коннектор для светодиодной ленты (опция)	2 шт.
35	Лента светодиодная гибкая (опция)	
36	Провод стыковочный к блоку питания (опция)	
37	Шнур сетевой 3м (опция)	

Порядок сборки

- Собрать основание кровати (Рис. 1) Использовать поз: 14,15,18,20,21. Материал: Поперечное ребро, дно, продольное ребро
Фурнитура: Конфирмат 7.0x50
- К основанию прикрепить стенки (Рис. 2) Использовать поз: 12,13,17,19. Материал: Передняя/задняя стенка, стенка левая, стенка правая
Фурнитура: Конфирмат 7.0x50
- Установить подсветку под дно кровати(рис. 3). (опция) Фурнитура: Блок питания для светодиодной ленты, Клеммная колодка, Коннектор для светодиодной ленты, Провод стыковочный к блоку питания, лента светодиодная гибкая, 5000 мм, Шнур сетевой 3 м. Использовать поз: поз:32,33,34,35,36,37 (опция)
- Установить боковины и арки (Рис. 4) Использовать поз: 9,10,5,6,7,8. Материал: Арка, боковина левая, боковина правая
Фурнитура: Конфирмат 7.0x50
- Установить колеса и бампера (Рис. 5) Использовать поз: 1,2,3,4,11,16. Материал: Колеса Фурнитура: Саморез 3.5x55 , передний бампер, задний бампер Фурнитура: Конфирмат 7.0x50.
- Установить крылья (Рис. 6) Использовать поз: 22,23. На левую и правую стенки :17,19 Материал: Крыло Фурнитура: минификс шток, стяжка минификс Венге, заглушка минификс.
- Соединить Крылья поз: 22,23 и боковины поз: 10,11 с помощью стяжек.Материал: Крыло Фурнитура: стяжка межсекционная.

Рис. 1

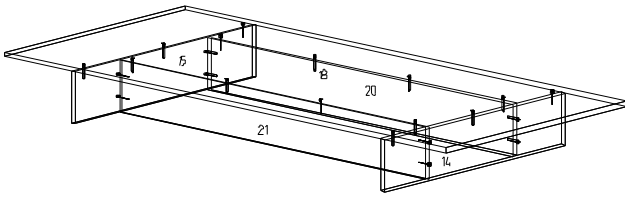


Рис. 2

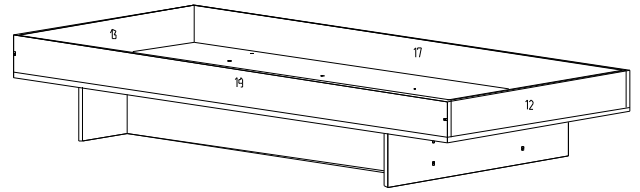


Рис. 3

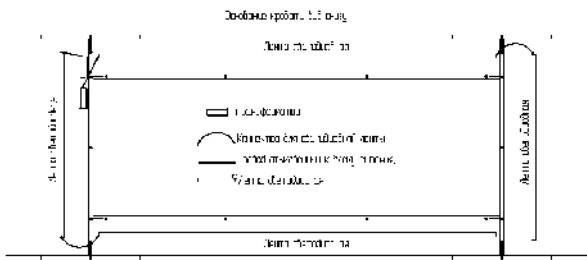


Рис. 4

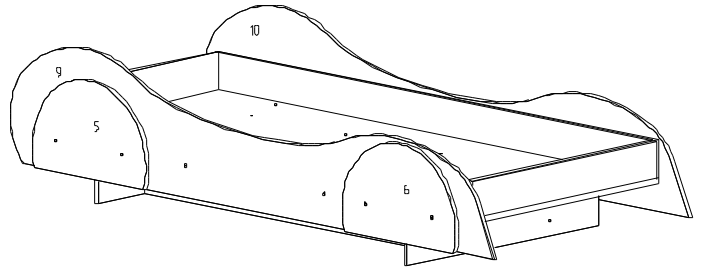


Рис. 5

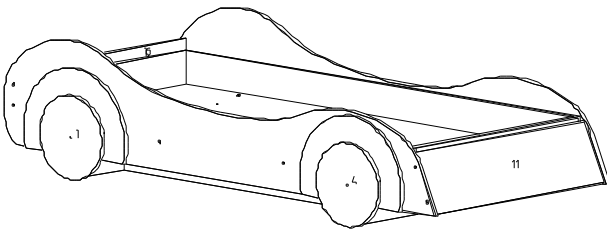
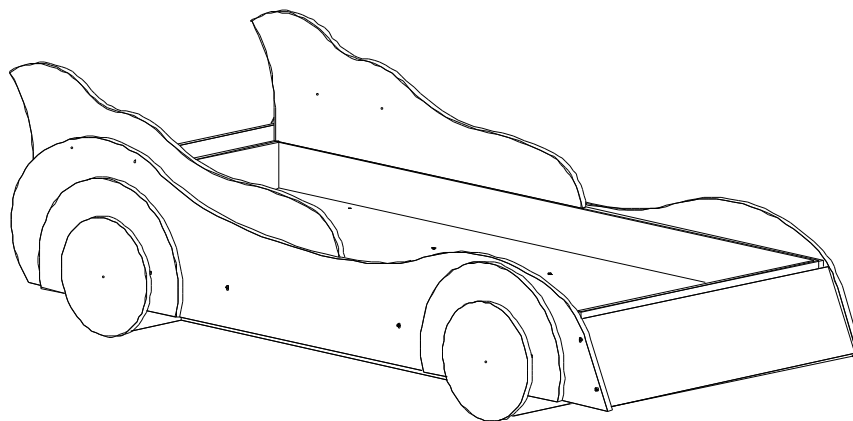
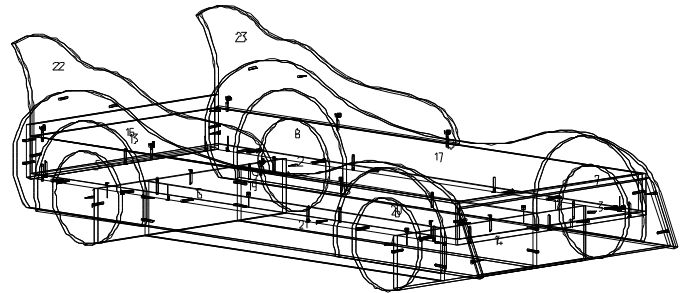


Рис. 6



Уважаемый покупатель!

Благодарим Вас за покупку и выражаем уверенность, что при соблюдении правил сборки и условий эксплуатации, мебель долго будет служить Вам. Срок, в течение которого мебель сохраняет красоту и исправность, значительно зависит от условий ее эксплуатации.

Корпусная мебель (шкафы, прихожие, кухни, столы, тумбы, и т.д.) должна использоваться в соответствии с функциональным назначением.

Перед эксплуатацией изделия Покупатель обязан внимательно ознакомиться с инструкцией по уходу за мебелью.

Нарушение правил эксплуатации мебели лишает Покупателя права на гарантийное обслуживание.

Придерживаясь некоторых простых практических советов, Вы сможете поддерживать в наилучшем состоянии Вашу мебель.

Свет. Не допускайте прямого воздействия солнечных лучей на мебельные изделия. Продолжительное прямое воздействие света на некоторые участки может вызывать понижение их хроматических характеристик по сравнению с другими участками, которые в меньшей степени подвергались излучению.

Температура. Высокое значение тепла или холода, а также внезапные перепады температуры, могут серьезно повредить мебельное изделие или его части. Мебельные изделия должны быть расположены на расстоянии не менее 1 м от источников тепла. Рекомендуемая температура воздуха при хранении и (или) эксплуатации от +2С° до +25С°. Не допускайте попадания на мебельные изделия горячих предметов (утюгов, посуды с кипятком и т.п.) или продолжительного воздействия вызывающих нагревание излучений (света мощных ламп, незранированных микроволновых излучателей и т.п.).

Влажность. Рекомендуемая относительная влажность местонахождения мебельного изделия 60%-70%. Не следует поддерживать в течение продолжительного времени условия крайней влажности в помещении. С течением времени такие условия могут повлиять на целостность мебельных изделий или их элементов. Всегда содержите поверхность мебели в сухости. Поверхности деталей мебели следует протирать сухой мягкой тканью (фланель, сукно, плюш, миткаль).

Агрессивные среды и абразивные материалы. Ни в коем случае не допускайте воздействия на мебельные изделия агрессивных жидкостей (кислот, щелочей, масел, растворителей и т.п.), содержащих такие жидкости продуктов или их паров. Подобные вещества и соединения являются химически активными - реакция с ними повлечет негативные последствия для Вашего имущества или даже здоровья.

Сборка мебели. Рекомендуется пользоваться услугой по сборке, оказываемой Продавцом, имеющим пригодные для этих целей оборудование, инструмент, технологии и персонал. Не рекомендуется производить самостоятельную сборку мебели, приобретенную в разобранном виде, или ее "ремонт", "усовершенствование", а также прибегать для этих целей к помощи специалистов сомнительной квалификации.

В случае самостоятельной сборки установку фурнитуры производите по имеющимся в деталях отверстиям на ровной и твердой поверхности. В изделии, имеющем крепление конферматами, стяжками, шурупами, саморезами, при ослаблении соединений необходимо периодически подкручивать их.

Правила эксплуатации корпусной мебели

